

今月のスタッフインタビューは、**辻が考えました！「あなたの気に入りアプリ」**です。いくつか存知ですか？

<b>院長</b>  鉄道模型の情報収集に！	<b>事務長</b>  スマホ&PC兼用できて便利	<b>副院長</b>  クーボンでお得に♪	<b>阪口</b>  子供たちをみまもり♡	<b>藤原</b>  レシピ集大活躍!!	<b>小泉</b>  娘と一緒に楽しんでいます
<b>辻</b>  料理の写真がきれいに撮れる	<b>朝日</b>  見逃したドラマが見れる	<b>安食</b>  お風呂で読んで楽しんでいます	<b>植西</b>  進化させたりジム戦したり	<b>寺田</b>  家族や友達ととても便利	<b>上田</b>  体調管理に！
					<b>永田</b>  通学で最新曲が聴ける♪

中橋歯科医院が推奨する

## 歯の人間ドック「歯科ドック」

内容を知って頂きたい⑬

これまでのバックNo.は待合室に

<b>画像検査</b> パンoramラレントゲン 高画質口腔内写真 マルレントゲン	<b>う蝕検査</b> 虫歯の有無と進行度 口腔粘膜の治療歴	<b>歯周病検査</b> 歯肉の出血・排膿検査 歯垢の状態検査 歯周ポケット測定 歯動揺度検査	<b>咬合検査</b> 上下顎のかみ合わせ スタディモデル作製	<b>カウンセリング</b> 検査結果説明 ご相談の受付
--	--------------------------------------	---	---------------------------------------	------------------------------------

### 「咬合検査」—上下顎のかみ合わせ編—

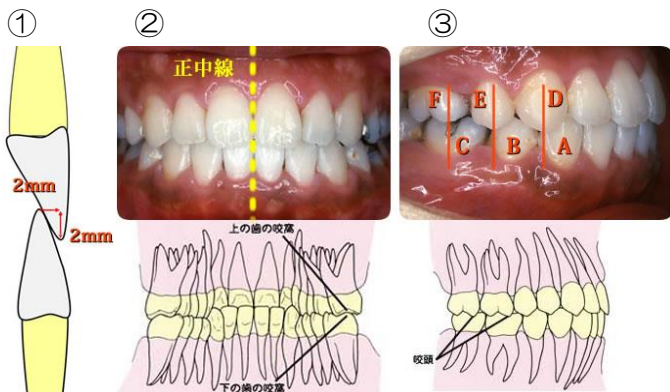
理想的な上下のかみ合わせは、

①上の前歯が下の前歯の1/3～1/4程度を覆っているくらい（2mm）、前後的な差も2mmくらい

②上下の歯の真ん中が顔の真ん中に一致している

そして、③両方の奥歯でしっかりかんだ時「1歯対2歯の関係でかみ合っている」ことが大切です。

※1本の歯が2本に咬み合っているということですが、下の前歯2本と上の一番奥の歯2本は1歯対1歯の関係にあり例外です。




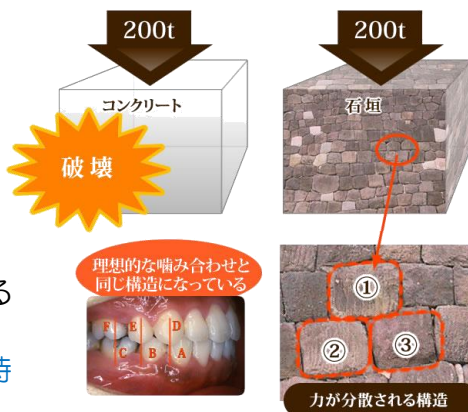
歯を食いしばった時には自分自身の体重に匹敵するくらい大きな力が奥歯にかかります。そんな時でも1歯対2歯咬合では力が分散されているので、歯が長持ちすると言えます。

咬合検査の対象となる方

- 食べ物が噛み砕きにくい
- 顎関節症になりやすい
- 虫歯や歯周病になりやすい
- 口の中が傷つきやすい
- 歯の被せ物が壊れやすい

穴太衆(あのをしゅう)とは、安土桃山時代に活躍した石工の集団です。その15代目継承者が行ったこんな実験があります。

200トンの荷重を加えた場合、石垣はびくともしませんでした。これは、石垣の積み方により“力が分散される”構造になっていたためと言えるでしょう。



今月は、POs-Ca-Fが  
通常700円が10%OFF⇒税込630円！



唾液中のカルシウムイオンの濃度を高め、口内環境を整え、さらにだ液中のフッ素イオン濃度を高めることができます。